

# PODER LEGISLATIVO



PROVINCIA DE TIERRA DEL FUEGO,  
ANTÁRTIDA E ISLAS DEL ATLÁNTICO SUR  
REPÚBLICA ARGENTINA

## COMUNICACIONES

Nº **008**

PERIODO LEGISLATIVO **2019**

EXTRACTO: CAJA DE PREVISIÓN SOCIAL NOTA Nº 069/19  
ADJUNTANDO INFORMACIÓN REQUERIDA  
CORRESPONDIENTE AL MES DE SEPTIEMBRE 2018, DANDO  
CUMPLIMIENTO A LO ESTABLECIDO POR LA LEY - 694  
RÉGIMEN DE RESPONSABILIDAD FISCAL.

Entró en la Sesión de:

Girado a la Comisión Nº:

Orden del día Nº:



Provincia de Tierra del Fuego, Antártida e Islas del Atlántico Sur

PODER LEGISLATIVO  
SECRETARÍA LEGISLATIVA

25 ENE 2019

MESA DE ENTRADA

N° 008 Hs. 17:10 FIRMA: [Signature]

CPSI

CAJA DE PREVISIÓN SOCIAL

"2019 - AÑO DEL CENTENARIO DEL NACIMIENTO DE EVA DUARTE DE PERÓN"

NOTA N° 69 /2019  
LETRA PRESIDENCIA



NOTA N° 12 /2019  
LETRA DIR. GRAL CONTABLE -CPSPTF

USHUAIA, 22 ENE. 2019

LEGISLATURA DE LA PROVINCIA  
DE TIERRA DEL FUEGO  
SR. PRESIDENTE  
Juan Carlos ARCANDO  
S / D

Provincia de Tierra del Fuego Antártida e Islas del Atlántico Sur Poder Legislativo PRESIDENCIA		
REGISTRO N° 238	23 ENE 2019	HORA 12:06
[Signature] Patricia E. FULCO Directora		

Ref.: Resol. Despach N° 62/2014 y N° 300/17 y ART. 35 Ley 1191

Por medio de la presente me dirijo a Ud. a efectos de informar que mediante mail se remitieron las planillas (con firma Digital de la Dir. Gral. Contable: Cristina Ramirez, Contador General: CP Diego Baez y el Presidente: Ruben Bahntje) con la información solicitada en las normas de la referencia, correspondiente al Período Septiembre/2018. Dicha información fue subida al portal WEB de Responsabilidad Fiscal dando cumplimiento a lo establecido por Ley Provincial N° 694 – Régimen Federal de Responsabilidad Fiscal.

A través del archivo denominado "CPSPTF SEPTIEMBRE 2018 RESPONSABILIDAD FISCAL - LEY 1191 ART.35", se remite la siguiente información:

- Planilla N° 1: Esquema Ahorro –Inversión – Financiamiento Devengado
- Planilla N° 1: Esquema Ahorro –Inversión – Financiamiento Pagado
- Planilla N° 1: Esquema Ahorro –Inversión – Financiamiento Pagado de Ejercicios Anteriores
- Planilla N° 1: Esquema Ahorro – Inversión – Crédito Vigente
- Planilla N° 2: Ejecución de Presupuesto de Recursos
- Planilla N° 3: Ejecución de Gastos por Objeto
- Planilla N° 4: Evolución de la deuda
- Planilla N° 5: Cuentas Bancarias
- Planilla N° 6: Nómina de Personal
- Planilla N° 7: Composición del Gasto por Finalidad – Función y Carácter Económico Devengado
- Planilla N° 7: Composición del Gasto por Finalidad – Función y Carácter Económico Pagado
- Planilla N° 8: Planta del Personal
- Planilla N° 10: Estado de Movimiento del Tesoro (sin discriminar, se confecciono una sola planilla para ambos sistemas).
- Planilla N° 13: Stock de Deuda, Uso del Crédito y Servicios de Deuda Devengado
- Planilla N° 13: Stock de Deuda, Uso del Crédito y Servicios de Deuda Pagado
- Planilla N° 14: Avaes y Garantías
- Planilla N° 15: Avance Físico y Financiero de Obras en Ejecución

Se remitió mail a los siguientes correos electrónicos: [infopartdf@gmail.com](mailto:infopartdf@gmail.com) y [despachopresidencia@legistdf.gov.ar](mailto:despachopresidencia@legistdf.gov.ar)

Sin más lo saludo a Usted muy atentamente.

C.P.S.P.T.F.
CVR
DAB


MESA DE ENTRADAS  
C.P.S.P.T.F.  
SALIO  
23 ENE. 2019  
N° DE REGISTRO

[Signature]  
Noemí Graciela ARRUE, -  
Vicepresidenta  
CPSPTF

A Cargo  
Presidencia



Provincia de Tierra del Fuego, Antártida  
e Islas del Atlántico Sur



CAJA DE PREVISIÓN SOCIAL

"2019 - AÑO DEL CENTENARIO DEL NACIMIENTO DE EVA DUARTE DE PERÓN"

NOTA N° 06 /2019  
LETRA PRESIDENCIA C.P.S.P.T.F.

NOTA N° 04 /2019.  
LETRA DIR. GRAL CONTABLE -CPSPTF

USHUAIA, 07 ENE. 2019

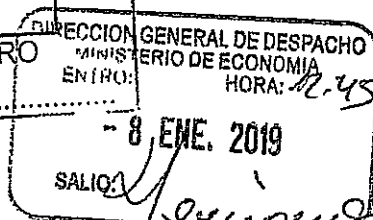
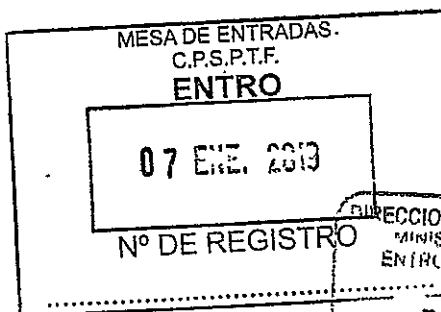
**GOBIERNO DE LA PROVINCIA DE TIERRA DEL FUEGO**  
**MINISTERIO DE ECONOMIA**  
**SECRETARIO DE HACIENDA**  
**DR. VICTOR DIAZ**

**REF.: Ley Prov. 694 –Régimen Federal de Resp. Fiscal**

Por medio de la presente me dirijo a Ud. a efectos de informar que se subieron las planillas (con firma Digital de la Dir. Gral Contable: Cristina Ramirez, Contador General: CP Diego Baez y quien suscribe) con la información solicitada mediante Ley Provincial N° 694 – Régimen Federal de Responsabilidad Fiscal, Resolución M.E. Nro. 423/2014, modificada por Resolución M.E. Nro. 300/17, correspondiente al Período Septiembre 2018 - C.P.S.P.T.F., de acuerdo al siguiente detalle:

- Planilla N° 1: Esquema Ahorro –Inversión – Financiamiento Devengado
- Planilla N° 1: Esquema Ahorro –Inversión – Financiamiento Pagado
- Planilla N° 1: Esquema Ahorro –Inversión – Financiamiento Pagado de Ejercicios Anteriores
- Planilla N° 1: Esquema Ahorro – Inversión – Crédito Vigente
- Planilla N° 2: Ejecución de Presupuesto de Recursos
- Planilla N° 3: Ejecución de Gastos por Objeto
- Planilla N° 4: Evolución de la deuda
- Planilla N° 5: Cuentas Bancarias
- Planilla N° 6: Nómina de Personal
- Planilla N° 7: Composición del Gasto por Finalidad – Función y Carácter Económico Devengado
- Planilla N° 7: Composición del Gasto por Finalidad – Función y Carácter Económico Pagado
- Planilla N° 8: Planta de Personal
- Planilla N° 10: Estado de Movimiento del Tesoro
- Planilla N° 13: Stock de Deuda, Uso del Crédito y Servicios de Deuda Devengado
- Planilla N° 13: Stock de Deuda , Uso del Crédito y Servicios de Deuda Pagado
- Planilla N° 14: Aavales y Garantías
- Planilla N° 15: Avance Físico y Financiero de Obras en Ejecución

Sin más, lo saludo a Usted muy atentamente.



Rubén Alberto BAHNTJE  
Presidente  
Caja de Previsión Social de la  
Provincia de Tierra del Fuego

Para Sec. Leg.

Juan Carlos ARCANDO  
Vicegobernador  
Presidente del Poder Legislativo

Las Islas Malvinas, Georgias y Sandwich del Sur, son y serán Argentinas  
25 ENE 2019



## ESQUEMA AHORRO - INVERSION - FINANCIAMIENTO

Provincia de Tierra del Fuego,  
Antártida e Islas del Atlántico Sur  
República Argentina

ORGANISMO: Caja de Previsión Social TDF

ETAPA: Crédito Vigente

MES 9 DE 2018

TRIMESTRE 3

En Pesos

COD	CONCEPTO	IMPORTE
10000000	I. INGRESOS CORRIENTES	3.940.136.216,14
10100000	TRIBUTARIOS	8.588.426,94
10101000	De Origen Provincial	0,00
101010100	Ingresos Brutos	0,00
101020000	De Origen Nacional	8.588.426,94
101021200	Impuesto a los Bienes Personales - Ley N° 23.966 Art. 30	8.588.426,94
101021900	Otros	0,00
101030000	Afectados a Obras Públicas	0,00
101040000	CONTRIBUCIONES A LA SEGURIDAD SOCIAL	3.915.978.305,78
101040100	Aportes y Retenciones que perciben Org. de Prev. y Asist. Soc.	3.915.978.305,78
102000000	NO TRIBUTARIOS	960.272,52
102010000	Recursos No Tributarios	0,00
102010100	Tasas Retributivas de Servicios	0,00
102012500	Regalías Hidrocarburíferas	0,00
102020000	Otros No Tributarios	960.272,52
103000000	VENTA DE BS. Y SERV. DE LA ADMIN. PUBLICA/ ING. OPERACION	0,00
104000000	RENTAS DE LA PROPIEDAD	14.609.210,90
104010000	Intereses por Préstamos	13.258.385,84
104020000	Intereses por Títulos y Valores	270.825,06
104050000	Arrendamiento de Tierras y Terrenos	1.080.000,00
105000000	TRANSFERENCIAS CORRIENTES	0,00
105020000	del Sector Público Nacional	0,00
105030000	del Sector Público Provincial y Municipal	0,00
200000000	II. GASTOS CORRIENTES	4.166.365.952,31
201000000	GASTOS DE CONSUMO	112.461.077,04
201010000	Personal	82.220.699,67
201020000	Bienes de Consumo	4.618.915,07
201030000	Servicios	25.621.462,30
202000000	RENTAS DE LA PROPIEDAD	0,00
203000000	PRESTACIONES DE LA SEGURIDAD SOCIAL	4.052.744.300,00
203010000	Prestaciones que brindan los Organ.de Prev. y Asistencia Social	4.052.744.300,00
204000000	TRANSFERENCIAS CORRIENTES	660.575,27
204010000	Al Sector Privado	660.575,27
204010800	Otros	660.575,27
204020000	Al Sector Público	0,00
204020100	Municipios	0,00
205000000	OTROS GASTOS	500.000,00
300000000	III. RESULTADO ECONOMICO (I-II)	-226.229.736,17
400000000	IV. INGRESOS DE CAPITAL	0,00
401000000	RECURSOS PROPIOS DE CAPITAL	0,00
402000000	TRANSFERENCIAS DE CAPITAL	0,00
402020000	del Sector Público Nacional	0,00
402020100	de la Adm. Central Nacional	0,00
402040000	del Sector Externo	0,00



ESQUEMA AHORRO - INVERSION - FINANCIAMIENTO

Provincia de Tierra del Fuego,  
Antártida e Islas del Atlántico Sur  
República Argentina

ORGANISMO: Caja de Previsión Social TDF  
ETAPA: Crédito Vigente  
MES 9 DE 2018  
TRIMESTRE 3

En Pesos

COD	CONCEPTO	IMPORTE
40300000	DISMINUCIÓN DE LA INVERSION FINANCIERA	0,00
40302000	Recupero de Prestamos de Corto Plazo	0,00
40303000	Recupero de Prestamos de Largo Plazo	0,00
403030100	del Sector Privado	0,00
403030200	del Sector Publico Nacional	0,00
403030400	del Sector Publico Municipal	0,00
500000000	V. GASTOS DE CAPITAL	9.656.276,02
501000000	INVERSION REAL DIRECTA	9.656.276,02
501010000	Maquinaria y Equipo	4.985.276,02
501020000	Construcciones	3.151.000,00
501020100	Con Rentas Generales	3.151.000,00
501040000	Otros	1.520.000,00
502000000	TRANSFERENCIAS DE CAPITAL	0,00
502010000	Al Sector Privado	0,00
502010200	a Empresas	0,00
502020000	Al Sector Público	0,00
502020100	Municipios	0,00
503000000	INVERSION FINANCIERA	0,00
600000000	VI. INGRESOS TOTALES (I+IV)	3.940.136.216,14
700000000	VII. GASTOS TOTALES (II+V)	4.176.022.228,33
800000000	VIII. GASTOS PRIMARIOS (VII-Rentas de la Propiedad)	4.176.022.228,33
900000000	IX. RESULTADO FINANCIERO PREVIO A EROG. FIGUR.(VI-VII)	-235.886.012,19
1000000000	X. CONTRIBUCIONES FIGURATIVAS	180.969.963,88
1100000000	XI. GASTOS FIGURATIVOS	0,00
1101000000	Gastos Figurativos de la Adm. Prov. p/ transacciones corrientes	0,00
1102000000	Gastos Figurativos de la Adm. Prov.p/ transacciones de capital	0,00
1200000000	XII. RESULTADO PRIMARIO (VI-VIII)	-235.886.012,19
1300000000	XIII. RESULTADO FINANCIERO (IX+X-XI)	-54.916.048,31
1400000000	XIV. FUENTES FINANCIERAS	408.984.813,13
1401000000	DISMINUCION DE LA INVERSION FINANCIERA	408.984.813,13
1401020000	Disminución de Inversiones Fcras. Temporarias	50.819,06
1401040000	Disminución de Otros Activos Financieros	408.933.994,07
1402000000	ENDEUDAMIENTO PUBLICO E INCREMENTO DE OTROS PASIVOS	0,00
1500000000	XV. APLICACIONES FINANCIERAS	354.068.764,83
1501000000	INVERSION FINANCIERA	354.068.764,83
1501020000	Incremento de Inversiones Fcras. Temporarias	354.068.764,83
1502000000	AMORTIZACION DE DEUDA Y DISMINUCION DE OTROS PASIVOS	0,00
1503000000	GASTOS FIGURATIVOS PARA APLICACIONES FINANCIERAS	0,00
1600000000	OTROS CONCEPTOS NO INFORMADOS	-0,01



ESQUEMA AHORRO - INVERSION - FINANCIAMIENTO

Provincia de Tierra del Fuego,  
Antártida e Islas del Atlántico Sur  
República Argentina

ORGANISMO: Caja de Previsión Social TDF  
ETAPA: Devengado  
MES 9 DE 2018  
TRIMESTRE 3

En Pesos

COD	CONCEPTO	IMPORTE
10000000	I. INGRESOS CORRIENTES	2.821.892.254,48
10100000	TRIBUTARIOS	6.200.810,99
101010000	De Origen Provincial	0,00
101020000	De Origen Nacional	6.200.810,99
101021200	Impuesto a los Bienes Personales - Ley N° 23.966 Art. 30	6.200.810,99
101021900	Otros	0,00
101030000	Afectados a Obras Públicas	0,00
101040000	CONTRIBUCIONES A LA SEGURIDAD SOCIAL	2.809.119.265,95
101040100	Aportes y Retenciones que perciben Org. de Prev. y Asist. Soc.	2.809.119.265,95
102000000	NO TRIBUTARIOS	5.762.177,54
102010000	Recursos No Tributarios	0,00
102020000	Otros No Tributarios	5.762.177,54
103000000	VENTA DE BS. Y SERV. DE LA ADMIN. PUBLICA/ ING. OPERACION	0,00
104000000	RENTAS DE LA PROPIEDAD	810.000,00
104020000	Intereses por Títulos y Valores	0,00
104050000	Arrendamiento de Tierras y Terrenos	810.000,00
105000000	TRANSFERENCIAS CORRIENTES	0,00
200000000	II. GASTOS CORRIENTES	2.954.262.971,82
201000000	GASTOS DE CONSUMO	62.137.669,01
201010000	Personal	54.288.374,50
201020000	Bienes de Consumo	695.358,89
201030000	Servicios	7.153.935,62
202000000	RENTAS DE LA PROPIEDAD	0,00
203000000	PRESTACIONES DE LA SEGURIDAD SOCIAL	2.891.596.966,28
203010000	Prestaciones que brindan los Organ.de Prev. y Asistencia Social	2.891.596.966,28
204000000	TRANSFERENCIAS CORRIENTES	455.487,90
204020000	Al Sector Público	455.487,90
204020400	Otros	455.487,90
205000000	OTROS GASTOS	72.848,63
300000000	III. RESULTADO ECONOMICO (I-II)	-132.370.717,34
400000000	IV. INGRESOS DE CAPITAL	0,00
401000000	RECURSOS PROPIOS DE CAPITAL	0,00
402000000	TRANSFERENCIAS DE CAPITAL	0,00
403000000	DISMINUCIÓN DE LA INVERSION FINANCIERA	0,00
500000000	V. GASTOS DE CAPITAL	2.221.252,03
501000000	INVERSION REAL DIRECTA	2.221.252,03
501010000	Maquinaria y Equipo	2.220.152,03
501020000	Construcciones	0,00
501020100	Con Rentas Generales	0,00
501040000	Otros	1.100,00
502000000	TRANSFERENCIAS DE CAPITAL	0,00
503000000	INVERSION FINANCIERA	0,00
600000000	VI. INGRESOS TOTALES (I+IV)	2.821.892.254,48
700000000	VII. GASTOS TOTALES (II+V)	2.956.484.223,85



## ESQUEMA AHORRO - INVERSION - FINANCIAMIENTO

Provincia de Tierra del Fuego,  
Antártida e Islas del Atlántico Sur  
República Argentina

ORGANISMO: Caja de Previsión Social TDF

ETAPA: Devengado

MES 9 DE 2018

TRIMESTRE 3

En Pesos

COD	CONCEPTO	IMPORTE
800000000	VIII. GASTOS PRIMARIOS (VII-Rentas de la Propiedad)	2.956.484.223,85
900000000	IX. RESULTADO FINANCIERO PREVIO A EROG. FIGUR.(VI-VII)	-134.591.969,37
1000000000	X. CONTRIBUCIONES FIGURATIVAS	0,00
1100000000	XI. GASTOS FIGURATIVOS	0,00
1200000000	XII. RESULTADO PRIMARIO (VI-VIII)	-134.591.969,37
1300000000	XIII. RESULTADO FINANCIERO (IX+X-XI)	-134.591.969,37
1400000000	XIV. FUENTES FINANCIERAS	537.585.782,81
1401000000	DISMINUCION DE LA INVERSION FINANCIERA	213.654.680,71
1401020000	Disminución de Inversiones Fcras. Temporarias	178.346,02
1401040000	Disminución de Otros Activos Financieros	213.476.334,69
1402000000	ENDEUDAMIENTO PUBLICO E INCREMENTO DE OTROS PASIVOS	323.931.102,10
1402040000	Incremento de la Deuda Flotante	311.264.089,54
1402050000	Incremento de Otros Pasivos / Inc. del Patrimonio	12.667.012,56
1403000000	CONTRIBUCIONES FIGURATIVAS PARA APLICACIONES FINANCIERAS	0,00
1500000000	XV. APLICACIONES FINANCIERAS	402.993.813,44
1501000000	INVERSION FINANCIERA	117.133.987,73
1501010000	Incremento de Disponibilidades	113.465.075,96
1501050000	Incremento de Otros Activos Financieros	3.668.911,77
1502000000	AMORTIZACION DE DEUDA Y DISMINUCION DE OTROS PASIVOS	285.859.825,71
1502040000	Disminucion de la Deuda Flotante	270.791.187,98
1502050000	Disminución de Otros Pasivos	15.068.637,73
1503000000	GASTOS FIGURATIVOS PARA APLICACIONES FINANCIERAS	0,00
1600000000	OTROS CONCEPTOS NO INFORMADOS	0,00



ESQUEMA AHORRO - INVERSION - FINANCIAMIENTO

Provincia de Tierra del Fuego,  
Antártida e Islas del Atlántico Sur  
República Argentina

ORGANISMO: Caja de Previsión Social TDF  
ETAPA: Pagado  
MES 9 DE 2018  
TRIMESTRE 3

En Pesos

COD	CONCEPTO	IMPORTE
10000000	I. INGRESOS CORRIENTES	2.821.892.254,48
10100000	TRIBUTARIOS	6.200.810,99
10101000	De Origen Provincial	0,00
101010100	Ingresos Brutos	0,00
101020000	De Origen Nacional	6.200.810,99
101021200	Impuesto a los Bienes Personales - Ley N° 23.966 Art. 30	6.200.810,99
101021900	Otros	0,00
101030000	Afectados a Obras Públicas	0,00
101040000	CONTRIBUCIONES A LA SEGURIDAD SOCIAL	2.809.119.265,95
101040100	Aportes y Retenciones que perciben Org. de Prev. y Asist. Soc.	2.809.119.265,95
102000000	NO TRIBUTARIOS	5.762.177,54
102010000	Recursos No Tributarios	0,00
102010100	Tasas Retributivas de Servicios	0,00
102012500	Regalías Hidrocarburíferas	0,00
102020000	Otros No Tributarios	5.762.177,54
103000000	VENTA DE BS. Y SERV. DE LA ADMIN. PUBLICA/ ING. OPERACION	0,00
104000000	RENTAS DE LA PROPIEDAD	810.000,00
104020000	Intereses por Títulos y Valores	0,00
104050000	Arrendamiento de Tierras y Terrenos	810.000,00
105000000	TRANSFERENCIAS CORRIENTES	0,00
105020000	del Sector Público Nacional	0,00
105030000	del Sector Público Provincial y Municipal	0,00
200000000	II. GASTOS CORRIENTES	2.643.046.571,28
201000000	GASTOS DE CONSUMO	59.552.028,10
201010000	Personal	52.325.539,63
201020000	Bienes de Consumo	695.358,89
201030000	Servicios	6.531.129,58
202000000	RENTAS DE LA PROPIEDAD	0,00
203000000	PRESTACIONES DE LA SEGURIDAD SOCIAL	2.582.966.206,65
203010000	Prestaciones que brindan los Organ.de Prev. y Asistencia Social	2.582.966.206,65
204000000	TRANSFERENCIAS CORRIENTES	72.848,63
204020000	Al Sector Público	72.848,63
204020400	Otros	72.848,63
205000000	OTROS GASTOS	455.487,90
300000000	III. RESULTADO ECONOMICO (I-II)	178.845.683,20
400000000	IV. INGRESOS DE CAPITAL	0,00
401000000	RECURSOS PROPIOS DE CAPITAL	0,00
402000000	TRANSFERENCIAS DE CAPITAL	0,00
403000000	DISMINUCIÓN DE LA INVERSION FINANCIERA	0,00
500000000	V. GASTOS DE CAPITAL	2.173.563,03
501000000	INVERSION REAL DIRECTA	2.173.563,03
501010000	Maquinaria y Equipo	2.172.463,03
501020000	Construcciones	0,00
501040000	Otros	1.100,00





## ESQUEMA AHORRO - INVERSION - FINANCIAMIENTO

Provincia de Tierra del Fuego,  
Antártida e Islas del Atlántico Sur  
República Argentina

ORGANISMO: Caja de Previsión Social TDF

ETAPA: Pagado

MES 9 DE 2018

TRIMESTRE 3

En Pesos

COD	CONCEPTO	IMPORTE
502000000	TRANSFERENCIAS DE CAPITAL	0,00
503000000	INVERSION FINANCIERA	0,00
600000000	VI. INGRESOS TOTALES (I+IV)	2.821.892.254,48
700000000	VII. GASTOS TOTALES (II+V)	2.645.220.134,31
800000000	VIII. GASTOS PRIMARIOS (VII-Rentas de la Propiedad)	2.645.220.134,31
900000000	IX. RESULTADO FINANCIERO PREVIO A EROG. FIGUR.(VI-VII)	176.672.120,17
1000000000	X. CONTRIBUCIONES FIGURATIVAS	0,00
1100000000	XI. GASTOS FIGURATIVOS	0,00
1200000000	XII. RESULTADO PRIMARIO (VI-VIII)	176.672.120,17
1300000000	XIII. RESULTADO FINANCIERO (IX+X-XI)	176.672.120,17
1400000000	XIV. FUENTES FINANCIERAS	226.321.693,27
1401000000	DISMINUCION DE LA INVERSION FINANCIERA	213.654.680,71
1401020000	Disminución de Inversiones Fcras. Temporarias	178.346,02
1401040000	Disminución de Otros Activos Financieros	213.476.334,69
1402000000	ENDEUDAMIENTO PUBLICO E INCREMENTO DE OTROS PASIVOS	12.667.012,56
1402050000	Incremento de Otros Pasivos / Inc. del Patrimonio	12.667.012,56
1500000000	XV. APLICACIONES FINANCIERAS	132.202.625,46
1501000000	INVERSION FINANCIERA	117.133.987,73
1501010000	Incremento de Disponibilidades	113.465.075,96
1501050000	Incremento de Otros Activos Financieros	3.668.911,77
1502000000	AMORTIZACION DE DEUDA Y DISMINUCION DE OTROS PASIVOS	15.068.637,73
1502040000	Disminucion de la Deuda Flotante	0,00
1502050000	Disminución de Otros Pasivos	15.068.637,73
1503000000	GASTOS FIGURATIVOS PARA APLICACIONES FINANCIERAS	0,00
1600000000	OTROS CONCEPTOS NO INFORMADOS	270.791.187,98



ESQUEMA AHORRO - INVERSION - FINANCIAMIENTO

Provincia de Tierra del Fuego,  
Antártida e Islas del Atlántico Sur  
República Argentina

ORGANISMO: Caja de Previsión Social TDF  
ETAPA: Pagado de Ejercicios Anteriores  
MES 9 DE 2018  
TRIMESTRE 3

En Pesos

COD	CONCEPTO	IMPORTE
10000000	I. INGRESOS CORRIENTES	0,00
10100000	TRIBUTARIOS	0,00
10200000	NO TRIBUTARIOS	0,00
10300000	VENTA DE BS. Y SERV. DE LA ADMIN. PUBLICA/ ING. OPERACION	0,00
10400000	RENTAS DE LA PROPIEDAD	0,00
10500000	TRANSFERENCIAS CORRIENTES	0,00
20000000	II. GASTOS CORRIENTES	270.496.769,98
20100000	GASTOS DE CONSUMO	2.907.915,08
201010000	Personal	2.052.974,21
201020000	Bienes de Consumo	4.650,00
201030000	Servicios	850.290,87
20200000	RENTAS DE LA PROPIEDAD	0,00
202010000	Intereses y Gastos de la Deuda	0,00
20300000	PRESTACIONES DE LA SEGURIDAD SOCIAL	267.588.854,90
203010000	Prestaciones que brindan los Organ.de Prev. y Asistencia Social	267.588.854,90
20400000	TRANSFERENCIAS CORRIENTES	0,00
30000000	III. RESULTADO ECONOMICO (I-II)	-270.496.769,98
40000000	IV. INGRESOS DE CAPITAL	0,00
40100000	RECURSOS PROPIOS DE CAPITAL	0,00
40200000	TRANSFERENCIAS DE CAPITAL	0,00
40300000	DISMINUCIÓN DE LA INVERSION FINANCIERA	0,00
50000000	V. GASTOS DE CAPITAL	295.138,00
50100000	INVERSION REAL DIRECTA	295.138,00
501010000	Maquinaria y Equipo	295.138,00
501020000	Construcciones	0,00
50200000	TRANSFERENCIAS DE CAPITAL	0,00
50300000	INVERSION FINANCIERA	0,00
60000000	VI. INGRESOS TOTALES (I+IV)	0,00
70000000	VII. GASTOS TOTALES (II+V)	270.791.907,98
80000000	VIII. GASTOS PRIMARIOS (VII-Rentas de la Propiedad)	270.791.907,98
90000000	IX. RESULTADO FINANCIERO PREVIO A EROG. FIGUR.(VI-VII)	-270.791.907,98
100000000	X. CONTRIBUCIONES FIGURATIVAS	0,00
110000000	XI. GASTOS FIGURATIVOS	0,00
120000000	XII. RESULTADO PRIMARIO (VI-VIII)	-270.791.907,98
130000000	XIII. RESULTADO FINANCIERO (IX+X-XI)	-270.791.907,98
140000000	XIV. FUENTES FINANCIERAS	0,00
140100000	DISMINUCION DE LA INVERSION FINANCIERA	0,00
140200000	ENDEUDAMIENTO PUBLICO E INCREMENTO DE OTROS PASIVOS	0,00
150000000	XV. APLICACIONES FINANCIERAS	0,00
150100000	INVERSION FINANCIERA	0,00
1501020000	Incremento de Inversiones Fcras. Temporarias	0,00
1502000000	AMORTIZACION DE DEUDA Y DISMINUCION DE OTROS PASIVOS	0,00
1503000000	GASTOS FIGURATIVOS PARA APLICACIONES FINANCIERAS	0,00
1600000000	OTROS CONCEPTOS NO INFORMADOS	-270.791.907,98



Provincia de Tierra del Fuego,  
Antártida e Islas del Atlántico Sur.  
República Argentina.

ADMINISTRACIÓN PROVINCIAL

EJECUCIÓN DE RECURSOS POR RUBRO

Organismo: Caja de Previsión Social TDF

Mes: 9

Año: 2018

COD. RECURSO	RECURSOS	FORMULADO	AUMENTOS	DISMINUCIONES	DEFINITIVO	EJECUTADO	SALDO
10000000	RECURSOS	3.940.136.216,14	0,00	0,00	3.940.136.216,14	2.821.889.791,30	1.118.246.424,84
10100000	INGRESOS TRIBUTARIOS	8.588.426,94	0,00	0,00	8.588.426,94	6.200.810,99	2.387.615,95
10102050	Bienes personales No incorpo	0,00	0,00	0,00	0,00	0,00	0,00
10103000	Sobre la Producción, el Consum	8.588.426,94	0,00	0,00	8.588.426,94	6.200.810,99	2.387.615,95
101030100	Valor Agregado	8.588.426,94	0,00	0,00	8.588.426,94	6.200.810,99	2.387.615,95
101030103	Valor Agregado Ley Nº 23.9	8.588.426,94	0,00	0,00	8.588.426,94	6.200.810,99	2.387.615,95
10200000	INGRESOS NO TRIBUTARIOS	960.272,52	0,00	0,00	960.272,52	5.762.177,54	-4.801.905,02
10209000	Otros Ingresos No Tributarios	960.272,52	0,00	0,00	960.272,52	5.762.177,54	-4.801.905,02
102090900	Otros	960.272,52	0,00	0,00	960.272,52	5.762.177,54	-4.801.905,02
102090909	Otros No Tributarios	960.272,52	0,00	0,00	960.272,52	5.762.177,54	-4.801.905,02
10300000	CONTRIBUCIONES	3.915.978.305,78	0,00	0,00	3.915.978.305,78	2.809.116.802,77	1.106.861.503,01
103010000	Contribuciones al Servicio Previs	3.915.978.305,78	0,00	0,00	3.915.978.305,78	2.819.711.146,83	1.096.267.158,95
103010100	Aportes Personales	1.891.255.718,79	0,00	0,00	1.891.255.718,79	1.392.992.670,34	498.263.048,45
103010200	Contribuciones Patronales	2.024.722.586,99	0,00	0,00	2.024.722.586,99	1.426.718.476,49	598.004.110,50
103020000	Contribuciones a las Obras Soci	0,00	0,00	0,00	0,00	0,00	0,00
103030000	Otras Contribuciones	0,00	0,00	0,00	0,00	-10.594.344,06	10.594.344,06
104000000	VENTA DE BS. Y SERV. DE LA AD	0,00	0,00	0,00	0,00	0,00	0,00
105000000	INGRESOS DE OPERACIÓN	0,00	0,00	0,00	0,00	0,00	0,00
106000000	RENTAS DE LA PROPIEDAD	14.609.210,90	0,00	0,00	14.609.210,90	810.000,00	13.799.210,90
106010000	Intereses por Prestamos	13.258.385,84	0,00	0,00	13.258.385,84	0,00	13.258.385,84
106010100	Intereses por Préstamos Inter	13.258.385,84	0,00	0,00	13.258.385,84	0,00	13.258.385,84
106020000	Intereses por Depósitos	0,00	0,00	0,00	0,00	0,00	0,00
106030000	Intereses por Títulos y Valores	270.825,06	0,00	0,00	270.825,06	0,00	270.825,06
106030200	intereses por títulos y valores	270.825,06	0,00	0,00	270.825,06	0,00	270.825,06
106050000	Arrendamientos de Tierras y Ter	1.080.000,00	0,00	0,00	1.080.000,00	810.000,00	270.000,00
107000000	TRANSFERENCIAS CORRIENTES	0,00	0,00	0,00	0,00	0,00	0,00
200000000	RECURSOS DE CAPITAL	25.765,10	0,00	0,00	25.765,10	0,00	25.765,10
201000000	RECURSOS PROPIOS DE CAPIT	25.765,10	0,00	0,00	25.765,10	0,00	25.765,10
201030000	Amortizaciones y Depreciacione	25.765,10	0,00	0,00	25.765,10	0,00	25.765,10
201030200	Amortización Acumulada	25.765,10	0,00	0,00	25.765,10	0,00	25.765,10
202000000	TRANSFERENCIAS DE CAPITAL	0,00	0,00	0,00	0,00	0,00	0,00



Provincia de Tierra del Fuego,  
Antártida e Islas del Atlántico Sur.  
República Argentina.

ADMINISTRACIÓN PROVINCIAL

EJECUCIÓN DE RECURSOS POR RUBRO

Organismo: Caja de Previsión Social TDF

Mes: 9

Año: 2018

COD. RECURSO	RECURSOS	FORMULADO	AUMENTOS	DISMINUCIONES	DEFINITIVO	EJECUTADO	SALDO
202010000	Del Sector Privado	0,00	0,00	0,00	0,00	0,00	0,00
202010300	De empresas privadas	0,00	0,00	0,00	0,00	0,00	0,00
300000000	FUENTES FINANCIERAS	408.959.048,03	0,00	0,00	408.959.048,03	201.337.826,04	207.621.221,99
301000000	VENTA DE TITULOS Y VALORES	0,00	0,00	0,00	0,00	0,00	0,00
302000000	VENTA DE ACCIONES Y PARTIC	0,00	0,00	0,00	0,00	0,00	0,00
303000000	RECUPERACION DE PRESTAMO	0,00	0,00	0,00	0,00	178.346,02	-178.346,02
303010000	Del sector privado	0,00	0,00	0,00	0,00	178.346,02	-178.346,02
304000000	RECUPERACION DE PRESTAMO	50.819,06	0,00	0,00	50.819,06	0,00	50.819,06
304010000	Del Sector privado	50.819,06	0,00	0,00	50.819,06	0,00	50.819,06
304020000	Del Sector publico nacional	0,00	0,00	0,00	0,00	0,00	0,00
305000000	DISMINUCIÓN DE OTROS ACTIV	408.908.228,97	0,00	0,00	408.908.228,97	201.159.480,02	207.748.748,95
305010000	Disminución de Disponibilidades	227.123.956,83	0,00	0,00	227.123.956,83	0,00	227.123.956,83
305010100	De Caja y Bancos	227.123.956,83	0,00	0,00	227.123.956,83	0,00	227.123.956,83
305020000	Disminución de Inversiones Fina	0,00	0,00	0,00	0,00	0,00	0,00
305030000	Disminución de Cuentas Comerc	0,00	0,00	0,00	0,00	0,00	0,00
305040000	Disminución de Otras Cuentas a	181.784.272,14	0,00	0,00	181.784.272,14	198.268.583,63	-16.484.311,49
305040100	Otras cuentas a cobrar a corto	0,00	0,00	0,00	0,00	11.789.629,85	-11.789.629,85
305040200	Otras cuentas a cobrar a largo	181.784.272,14	0,00	0,00	181.784.272,14	186.478.953,78	-4.694.681,64
305050000	Disminución de Documentos Co	0,00	0,00	0,00	0,00	0,00	0,00
305060000	Disminución de Otros Document	0,00	0,00	0,00	0,00	0,00	0,00
305070000	Adelantos a Proveedores y Cont	0,00	0,00	0,00	0,00	2.890.896,39	-2.890.896,39
305070100	Adelantos a proveedores y co	0,00	0,00	0,00	0,00	2.890.896,39	-2.890.896,39
305080000	Activos Diferidos	0,00	0,00	0,00	0,00	0,00	0,00
306010000	Colocación de Deuda Interna	0,00	0,00	0,00	0,00	0,00	0,00
306020000	Colocación de Deuda Externa	0,00	0,00	0,00	0,00	0,00	0,00
307000000	OBTENCIÓN DE PRESTAMOS	0,00	0,00	0,00	0,00	0,00	0,00
309000000	INCREMENTO DEL PATRIMONIO	0,00	0,00	0,00	0,00	0,00	0,00
401000000	CONTIBUCIONES FIGURATIVAS	180.969.963,88	0,00	0,00	180.969.963,88	9.573.904,45	171.396.059,43
401010000	CONTRIBUCIONES FIGURATIVAS	0,00	0,00	0,00	0,00	9.573.904,45	-9.573.904,45
401010200	Contr. de Instituciones Descentra	0,00	0,00	0,00	0,00	9.573.904,45	-9.573.904,45
401020000	CONTRIBUCIONES FIGURATIVAS	180.969.963,88	0,00	0,00	180.969.963,88	0,00	180.969.963,88



Provincia de Tierra del Fuego,  
Antártida e Islas del Atlántico Sur.  
República Argentina.

ADMINISTRACIÓN PROVINCIAL

EJECUCIÓN DE RECURSOS POR RUBRO

Organismo: Caja de Previsión Social TDF

Mes: 9

Año: 2018

COD. RECURSO	RECURSOS	FORMULADO	AUMENTOS	DISMINUCIONES	DEFINITIVO	EJECUTADO	SALDO
401020100	Contr. de la Adm Central para fin	180.969.963,88	0,00	0,00	180.969.963,88	0,00	180.969.963,88
401030000	CONTRIBUCIONES FIGURATIVAS	0,00	0,00	0,00	0,00	0,00	0,00
1000000000	TOTALES	4.530.090.993,15	0,00	0,00	4.530.090.993,15	3.032.801.521,79	1.497.289.471,36



Provincia de Tierra del Fuego,  
Antártida e Islas del Atlántico Sur.  
República Argentina.

ADMINISTRACIÓN PROVINCIAL

EJECUCIÓN DE GASTOS POR OBJETO A NIVEL DE PARCIAL

Organismo: Caja de Previsión Social TDF

Mes: 9

Año: 2018

COD. GASTO	GASTOS	CRED ORIGINAL	AUMENTOS	DISMINUCIONES	CRED VIGENTE	COMPROMISO	DEVENGADO	MAND A PAGAR	PAGADO	NO EJECUTADO
10000	GASTOS EN PERSONAL	82.220.699,67	1.180.000,00	1.180.000,00	82.220.699,67	54.288.374,50	54.288.374,50	54.288.374,50	52.325.539,63	27.932.325,17
10100	Personal permanente	72.360.225,23	402.000,00	1.180.000,00	71.582.225,23	47.188.319,72	47.188.319,72	47.188.319,72	45.317.779,50	24.393.905,51
10101	Retribuciones del Cargo	58.854.227,81	342.000,00	1.180.000,00	58.016.227,81	39.406.365,49	39.406.365,49	39.406.365,49	37.825.662,38	18.609.862,32
10102	Retribuciones a personal directivo y de control	13.505.997,42	60.000,00	0,00	13.565.997,42	7.781.954,23	7.781.954,23	7.781.954,23	7.492.117,12	5.784.043,19
10200	Personal Temporario	6.459.531,71	78.000,00	0,00	6.537.531,71	5.218.928,60	5.218.928,60	5.218.928,60	5.187.130,22	1.318.603,11
10201	Retribuciones del cargo	6.459.531,71	78.000,00	0,00	6.537.531,71	5.218.928,60	5.218.928,60	5.218.928,60	5.187.130,22	1.318.603,11
10300	Servicios extraordinarios	1.476.000,00	0,00	0,00	1.476.000,00	228.226,67	228.226,67	228.226,67	208.559,96	1.247.773,33
10301	Retribuciones extraordinarias	1.476.000,00	0,00	0,00	1.476.000,00	228.226,67	228.226,67	228.226,67	208.559,96	1.247.773,33
10400	Asignaciones familiares	1.237.412,80	700.000,00	0,00	1.937.412,80	1.278.488,40	1.278.488,40	1.278.488,40	1.278.488,40	658.924,40
10401	Asignaciones familiares	1.237.412,80	700.000,00	0,00	1.937.412,80	1.278.488,40	1.278.488,40	1.278.488,40	1.278.488,40	658.924,40
10500	Asistencia social al personal	687.529,93	0,00	0,00	687.529,93	374.411,11	374.411,11	374.411,11	333.581,55	313.118,82
10501	Seguros de Riesgo del Trabajo	687.529,93	0,00	0,00	687.529,93	374.411,11	374.411,11	374.411,11	333.581,55	313.118,82
10600	Beneficios y compensaciones	0,00	0,00	0,00	0,00	0,00	0,00	0,00	0,00	0,00
20000	BIENES DE CONSUMO	4.618.915,07	0,00	0,00	4.618.915,07	702.891,89	695.358,89	695.358,89	695.358,89	3.923.556,18
20100	Productos alimenticios, agropecuarios y forestales	127.200,00	0,00	0,00	127.200,00	125.869,25	118.336,25	118.336,25	118.336,25	8.863,75
20101	Alimentos para personas	127.200,00	0,00	0,00	127.200,00	125.869,25	118.336,25	118.336,25	118.336,25	8.863,75
20200	Textiles y vestuario	219.780,00	0,00	0,00	219.780,00	8.838,30	8.838,30	8.838,30	8.838,30	210.941,70
20202	Prendas de vestir	219.780,00	0,00	0,00	219.780,00	8.838,30	8.838,30	8.838,30	8.838,30	210.941,70
20300	Productos de papel, cartón e impresos	327.406,02	0,00	0,00	327.406,02	133.223,00	133.223,00	133.223,00	133.223,00	194.183,02
20301	Papel de escritorio y cartón	327.406,02	0,00	0,00	327.406,02	133.223,00	133.223,00	133.223,00	133.223,00	194.183,02
20400	Productos de cuero y caucho	42.500,00	0,00	0,00	42.500,00	25.992,00	25.992,00	25.992,00	25.992,00	16.508,00
20404	Cubiertas y cámaras de aire	42.500,00	0,00	0,00	42.500,00	25.992,00	25.992,00	25.992,00	25.992,00	16.508,00
20500	Productos químicos, combustibles y lubricantes	507.735,62	0,00	0,00	507.735,62	24.711,03	24.711,03	24.711,03	24.711,03	483.024,59
20502	Productos farmacéuticos y medicinales	507.735,62	0,00	0,00	507.735,62	24.711,03	24.711,03	24.711,03	24.711,03	483.024,59
20600	Productos de minerales no metálicos	0,00	0,00	0,00	0,00	0,00	0,00	0,00	0,00	0,00
20602	Productos de vidrio	0,00	0,00	0,00	0,00	0,00	0,00	0,00	0,00	0,00
20700	Productos metálicos	132.218,34	0,00	0,00	132.218,34	0,00	0,00	0,00	0,00	132.218,34
20704	Estructuras metálicas acabadas	132.218,34	0,00	0,00	132.218,34	0,00	0,00	0,00	0,00	132.218,34
20800	Minerales	0,00	0,00	0,00	0,00	0,00	0,00	0,00	0,00	0,00
20900	Otros bienes de consumo	3.262.075,09	0,00	0,00	3.262.075,09	384.258,31	384.258,31	384.258,31	384.258,31	2.877.816,78
20901	Elementos de limpieza	3.262.075,09	0,00	0,00	3.262.075,09	384.258,31	384.258,31	384.258,31	384.258,31	2.877.816,78



Provincia de Tierra del Fuego,  
Antártida e Islas del Atlántico Sur.  
República Argentina.

ADMINISTRACIÓN PROVINCIAL

EJECUCIÓN DE GASTOS POR OBJETO A NIVEL DE PARCIAL

Organismo: Caja de Previsión Social TDF

Mes: 9

Año: 2018

COD. GASTO	GASTOS	CRED ORIGINAL	AUMENTOS	DISMINUCIONES	CRED VIGENTE	COMPROMISO	DEVENGADO	MAND A PAGAR	PAGADO	NO EJECUTADO
30000	SERVICIOS NO PERSONALES	25.621.462,30	4.226.700,00	4.226.700,00	25.621.462,30	9.218.554,94	7.153.935,62	6.664.405,62	6.531.129,58	18.467.526,68
30100	Servicios básicos	2.823.344,41	720.000,00	440.000,00	3.103.344,41	1.443.798,38	1.338.358,38	1.335.708,38	1.326.036,38	1.764.986,03
30101	Energía eléctrica	2.823.344,41	720.000,00	440.000,00	3.103.344,41	1.443.798,38	1.338.358,38	1.335.708,38	1.326.036,38	1.764.986,03
30200	Alquileres y derechos	1.311.100,00	0,00	860.000,00	451.100,00	347.215,14	270.415,14	270.415,14	270.415,14	180.684,86
30201	Alquileres de edificios y locales	1.311.100,00	0,00	860.000,00	451.100,00	347.215,14	270.415,14	270.415,14	270.415,14	180.684,86
30300	Mantenimiento, reparación y limpieza	13.709.358,20	39.200,00	956.700,00	12.791.858,20	2.325.784,77	1.844.460,77	1.814.210,77	1.691.952,77	10.947.397,43
30301	Mantenimiento y reparación de edificios y locales	13.709.358,20	39.200,00	956.700,00	12.791.858,20	2.325.784,77	1.844.460,77	1.814.210,77	1.691.952,77	10.947.397,43
30400	Servicios técnicos y profesionales	2.214.184,47	2.087.500,00	0,00	4.301.684,47	3.799.436,22	2.433.780,90	1.977.150,90	1.977.150,90	1.867.903,57
30401	Estudios, investigaciones y proyectos de factibilidad	2.214.184,47	2.087.500,00	0,00	4.301.684,47	3.799.436,22	2.433.780,90	1.977.150,90	1.977.150,90	1.867.903,57
30500	Servicios comerciales y financieros	625.637,47	0,00	180.000,00	445.637,47	171.440,74	171.440,74	171.440,74	171.440,74	274.196,73
30501	Transporte	625.637,47	0,00	180.000,00	445.637,47	171.440,74	171.440,74	171.440,74	171.440,74	274.196,73
30600	Publicidad y propaganda	195.600,00	0,00	100.000,00	95.600,00	25.740,00	25.740,00	25.740,00	25.740,00	69.860,00
30700	Pasajes y viáticos	440.566,48	0,00	0,00	440.566,48	301.513,93	301.513,93	301.513,93	301.513,93	139.052,55
30701	Pasajes	440.566,48	0,00	0,00	440.566,48	301.513,93	301.513,93	301.513,93	301.513,93	139.052,55
30800	Impuestos, derechos y tasas	3.373.002,00	0,00	1.690.000,00	1.683.002,00	166.265,00	166.265,00	166.265,00	166.265,00	1.516.737,00
30802	Impuestos directos	3.373.002,00	0,00	1.690.000,00	1.683.002,00	166.265,00	166.265,00	166.265,00	166.265,00	1.516.737,00
30900	Otros Servicios	928.669,27	1.380.000,00	0,00	2.308.669,27	637.360,76	601.960,76	601.960,76	600.614,72	1.706.708,51
30901	Servicios de ceremonial	928.669,27	1.380.000,00	0,00	2.308.669,27	637.360,76	601.960,76	601.960,76	600.614,72	1.706.708,51
40000	BIENES DE USO	9.656.276,02	749.000,00	749.000,00	9.656.276,02	2.221.252,03	2.221.252,03	2.221.252,03	2.173.563,03	7.435.023,99
40100	Bienes Preexistentes	0,00	0,00	0,00	0,00	0,00	0,00	0,00	0,00	0,00
40200	Construcciones	3.780.000,00	0,00	629.000,00	3.151.000,00	0,00	0,00	0,00	0,00	3.151.000,00
40202	Construcciones en bienes de dominio público	3.780.000,00	0,00	629.000,00	3.151.000,00	0,00	0,00	0,00	0,00	3.151.000,00
40300	Maquinaria y equipo	4.376.276,02	729.000,00	120.000,00	4.985.276,02	2.220.152,03	2.220.152,03	2.220.152,03	2.172.463,03	2.765.123,99
40302	Equipo de transporte, traccion y elevación	4.376.276,02	729.000,00	120.000,00	4.985.276,02	2.220.152,03	2.220.152,03	2.220.152,03	2.172.463,03	2.765.123,99
40500	Libros, revistas y otros elementos coleccionables	0,00	20.000,00	0,00	20.000,00	1.100,00	1.100,00	1.100,00	1.100,00	18.900,00
40800	Activos intangibles	1.500.000,00	0,00	0,00	1.500.000,00	0,00	0,00	0,00	0,00	1.500.000,00
40801	Programas de computación	1.500.000,00	0,00	0,00	1.500.000,00	0,00	0,00	0,00	0,00	1.500.000,00
50000	TRANSFERENCIAS	4.053.404.875,27	57.000.000,00	57.000.000,00	4.053.404.875,27	2.911.615.454,18	2.892.052.454,18	2.584.338.039,25	2.583.421.694,55	1.161.352.421,09
50100	Transferencias al Sector Privado p/ financiar Gastos Corrientes	4.052.744.300,00	57.000.000,00	57.000.000,00	4.052.744.300,00	2.911.159.966,28	2.891.596.966,28	2.583.882.551,35	2.582.966.206,65	1.161.147.333,72
50101	Jubilaciones	3.615.082.427,00	20.000.000,00	0,00	3.635.082.427,00	2.637.958.259,60	2.620.702.259,60	2.343.062.662,89	2.343.062.662,89	1.014.380.167,40
50102	Pensiones	437.661.873,00	0,00	57.000.000,00	380.661.873,00	246.692.210,81	244.385.210,81	217.788.587,76	217.537.673,08	136.276.662,19



Provincia de Tierra del Fuego,  
Antártida e Islas del Atlántico Sur.  
República Argentina.

ADMINISTRACIÓN PROVINCIAL

EJECUCIÓN DE GASTOS POR OBJETO A NIVEL DE PARCIAL

Organismo: Caja de Previsión Social TDF

Mes: 9

Año: 2018

COD. GASTO	GASTOS	CRED ORIGINAL	AUMENTOS	DISMINUCIONES	CRED VIGENTE	COMPROMISO	DEVENGADO	MAND A PAGAR	PAGADO	NO EJECUTADO
50104	Ayudas sociales a personas	0,00	37.000.000,00	0,00	37.000.000,00	26.509.495,87	26.509.495,87	23.031.300,70	22.365.870,68	10.490.504,13
50200	Transferencias al Sector Privado p/ financiar Gastos de Capital	0,00	0,00	0,00	0,00	0,00	0,00	0,00	0,00	0,00
50300	Transferencias al Sector Público Nacional p/ financiar Gs. Corrientes	0,00	0,00	0,00	0,00	0,00	0,00	0,00	0,00	0,00
50400	Transferencias al Sector Público Nacional p/ financiar Gs. de Capital	0,00	0,00	0,00	0,00	0,00	0,00	0,00	0,00	0,00
50500	Transferencias al Sector Público empresarial	0,00	0,00	0,00	0,00	0,00	0,00	0,00	0,00	0,00
50700	Trasferencias a Inst. Prov y Munic. para financiar Gastos Corrientes	660.575,27	0,00	0,00	660.575,27	455.487,90	455.487,90	455.487,90	455.487,90	205.087,37
50706	Transf. a gobiernos municipales	660.575,27	0,00	0,00	660.575,27	455.487,90	455.487,90	455.487,90	455.487,90	205.087,37
50800	Trasferencias a Inst. Prov. y Munic. para financiar Gs de capital	0,00	0,00	0,00	0,00	0,00	0,00	0,00	0,00	0,00
50900	Transferencias al Exterior	0,00	0,00	0,00	0,00	0,00	0,00	0,00	0,00	0,00
60000	ACTIVOS FINANCIEROS	354.068.764,83	0,00	0,00	354.068.764,83	0,00	0,00	0,00	0,00	354.068.764,83
60100	Aportes de capital	0,00	0,00	0,00	0,00	0,00	0,00	0,00	0,00	0,00
60200	Prestamos a corto plazo	0,00	0,00	0,00	0,00	0,00	0,00	0,00	0,00	0,00
60201	Prestamos a corto plazo al sector privado	0,00	0,00	0,00	0,00	0,00	0,00	0,00	0,00	0,00
60300	Préstamos a largo plazo	0,00	0,00	0,00	0,00	0,00	0,00	0,00	0,00	0,00
60400	Titulos y valores	0,00	0,00	0,00	0,00	0,00	0,00	0,00	0,00	0,00
60500	Inremento de disponibilidades	354.068.764,83	0,00	0,00	354.068.764,83	0,00	0,00	0,00	0,00	354.068.764,83
60501	Incremento de caja y bancos	354.068.764,83	0,00	0,00	354.068.764,83	0,00	0,00	0,00	0,00	354.068.764,83
60600	Incremento de cuentas a cobrar	0,00	0,00	0,00	0,00	0,00	0,00	0,00	0,00	0,00
60700	Incremento de documentos a cobrar	0,00	0,00	0,00	0,00	0,00	0,00	0,00	0,00	0,00
60800	Incremento de acivos diferidos y adelantos a proveedores y contratista	0,00	0,00	0,00	0,00	0,00	0,00	0,00	0,00	0,00
70000	SERVICIO DE LA DEUDA Y DISMINUCIÓN DE OTROS PASIVOS	0,00	0,00	0,00	0,00	0,00	0,00	0,00	0,00	0,00
80000	OTROS GASTOS	500.000,00	0,00	0,00	500.000,00	72.848,63	72.848,63	72.848,63	72.848,63	427.151,37
80400	Otras pérdidas	500.000,00	0,00	0,00	500.000,00	72.848,63	72.848,63	72.848,63	72.848,63	427.151,37
80402	Perdida de inventarios	500.000,00	0,00	0,00	500.000,00	72.848,63	72.848,63	72.848,63	72.848,63	427.151,37
90000	GASTOS FIGURATIVOS	0,00	0,00	0,00	0,00	0,00	0,00	0,00	0,00	0,00
990000	TOTAL DE GASTOS	4.530.090.993,16	63.155.700,00	63.155.700,00	4.530.090.993,16	2.978.119.376,17	2.956.484.223,85	2.648.280.278,92	2.645.220.134,31	1.573.606.769,31





Provincia de Tierra del Fuego,  
Antártida e Islas del Atlántico Sur.  
República Argentina.

ADMINISTRACIÓN PROVINCIAL

EJECUCIÓN DE GASTOS POR OBJETO A NIVEL DE PARCIAL

Organismo: Caja de Previsión Social TDF

Mes: 9

Año: 2018

TOTALES POR FINANCIAMIENTO

COD. GASTO	GASTOS	CRED ORIGINAL	AUMENTOS	DISMINUCIONES	CRED VIGENTE	COMPROMISO	DEVENGADO	MAND A PAGAR	PAGADO	NO EJECUTADO
10000	GASTOS EN PERSONAL	82.220.699,67	1.180.000,00	1.180.000,00	82.220.699,67	54.288.374,50	54.288.374,50	54.288.374,50	52.325.539,63	27.932.325,17
990000	001002001001 Recursos Propios	82.220.699,67	1.180.000,00	1.180.000,00	82.220.699,67	54.288.374,50	54.288.374,50	54.288.374,50	52.325.539,63	27.932.325,17
20000	BIENES DE CONSUMO	4.618.915,07	0,00	0,00	4.618.915,07	702.891,89	695.358,89	695.358,89	695.358,89	3.923.556,18
990000	001002001001 Recursos Propios	4.618.915,07	0,00	0,00	4.618.915,07	702.891,89	695.358,89	695.358,89	695.358,89	3.923.556,18
30000	SERVICIOS NO PERSONALES	25.621.462,30	4.226.700,00	4.226.700,00	25.621.462,30	9.218.554,94	7.153.935,62	6.664.405,62	6.531.129,58	18.467.526,68
990000	001002001001 Recursos Propios	25.621.462,30	4.226.700,00	4.226.700,00	25.621.462,30	9.218.554,94	7.153.935,62	6.664.405,62	6.531.129,58	18.467.526,68
40000	BIENES DE USO	9.656.276,02	749.000,00	749.000,00	9.656.276,02	2.221.252,03	2.221.252,03	2.221.252,03	2.173.563,03	7.435.023,99
990000	001002001001 Recursos Propios	9.656.276,02	749.000,00	749.000,00	9.656.276,02	2.221.252,03	2.221.252,03	2.221.252,03	2.173.563,03	7.435.023,99
50000	TRANSFERENCIAS	4.053.404.875,27	57.000.000,00	57.000.000,00	4.053.404.875,27	2.911.615.454,18	2.892.052.454,18	2.584.338.039,25	2.583.421.694,55	1.161.352.421,09
990000	001002001001 Recursos Propios	4.053.404.875,27	57.000.000,00	57.000.000,00	4.053.404.875,27	2.911.615.454,18	2.892.052.454,18	2.584.338.039,25	2.583.421.694,55	1.161.352.421,09
60000	ACTIVOS FINANCIEROS	354.068.764,83	0,00	0,00	354.068.764,83	0,00	0,00	0,00	0,00	354.068.764,83
990000	001002001001 Recursos Propios	354.068.764,83	0,00	0,00	354.068.764,83	0,00	0,00	0,00	0,00	354.068.764,83
80000	OTROS GASTOS	500.000,00	0,00	0,00	500.000,00	72.848,63	72.848,63	72.848,63	72.848,63	427.151,37
990000	001002001001 Recursos Propios	500.000,00	0,00	0,00	500.000,00	72.848,63	72.848,63	72.848,63	72.848,63	427.151,37
990000	TOTAL	4.530.090.993,16	63.155.700,00	63.155.700,00	4.530.090.993,16	2.978.119.376,17	2.956.484.223,85	2.648.280.278,92	2.645.220.134,31	1.573.606.769,31



## EVOLUCIÓN DE LA DEUDA PÚBLICA

Provincia de Tierra del Fuego,  
Antártida e Islas del Atlántico Sur.  
República Argentina.

MES 9 DE 2018

UNIDAD ORGANIZATIVA: Caja de Previsión Social TDF

ETAPA: Ninguno

CÓDIGO	CONCEPTO	STOCK al Inicio Ejercicio	INCREMENTOS			DISMINUCIONES			STOCK a Fin de Mes
			PRESUPUEST	NO PRESUPUEST	TOTAL	PRESUPUEST	NO PRESUPUEST	TOTAL	
1000000000	GOBIERNO NACIONAL	0,00	0,00	0,00	0,00	0,00	0,00	0,00	0,00
2000000000	PRESTAMOS DEL SECTOR	0,00	0,00	0,00	0,00	0,00	0,00	0,00	0,00
2010000000	ENTIDADES BANCARIAS	0,00	0,00	0,00	0,00	0,00	0,00	0,00	0,00
3000000000	PRESTAMOS DEL SECTOR	0,00	0,00	0,00	0,00	0,00	0,00	0,00	0,00
3010000000	ORGANISMOS INTERNAC	0,00	0,00	0,00	0,00	0,00	0,00	0,00	0,00
4000000000	TÍTULOS PÚBLICOS	0,00	0,00	0,00	0,00	0,00	0,00	0,00	0,00
5000000000	OTROS PASIVOS	271.647.096,7	311.264.089,5	0,00	311.264.089	270.791.907,98	0,00	270.791.907,98	312.119.278,27
5010000000	DEUDA CONSOLIDADA	0,00	0,00	0,00	0,00	0,00	0,00	0,00	0,00
5020000000	DEUDA FLOTANTE	271.647.096,7	311.264.089,5	0,00	311.264.089	270.791.907,98	0,00	270.791.907,98	312.119.278,27
50201000000	Personal	2.197.677,12	1.962.834,87	0,00	1.962.834,8	2.052.974,21	0,00	2.052.974,21	2.107.537,78
50202000000	Bienes de Consumo	6.119,00	0,00	0,00	0,00	4.650,00	0,00	4.650,00	1.469,00
50203000000	Servicios no Personales	1.056.619,10	622.806,04	0,00	622.806,04	850.290,87	0,00	850.290,87	829.134,27
50204000000	Bienes de Uso	786.923,50	47.689,00	0,00	47.689,00	295.138,00	0,00	295.138,00	539.474,50
50204090000	Otros Bs de Uso	786.923,50	47.689,00	0,00	47.689,00	295.138,00	0,00	295.138,00	539.474,50
50205000000	Transferencias	267.588.854,9	308.630.759,6	0,00	308.630.759	267.588.854,90	0,00	267.588.854,90	308.630.759,63
50206000000	Otros Gastos	10.903,09	0,00	0,00	0,00	0,00	0,00	0,00	10.903,09
50300000000	OTRAS DEUDAS	0,00	0,00	0,00	0,00	0,00	0,00	0,00	0,00
80000000000	TOTAL	271.647.096,7	311.264.089,5	0,00	311.264.089	270.791.907,98	0,00	270.791.907,98	312.119.278,27



Provincia de Tierra del Fuego,  
Antártida e Islas del Atlántico Sur

PROVINCIA DE TIERRA DEL FUEGO

CUENTAS BANCARIAS

MES 9 DE 2018

PLANILLA EN ETAPA: Ninguno

UNIDAD ORGANIZATIVA: 133 Caja de Previsión Social TDF

Nº Cuenta	Tipo de Cuenta	Moneda	Banco	Saldo Libro Banco	Saldo Extracto	Firmantes	Instrumento Legal	Fondo Tipo
00000349115-00	Cuenta Corriente	Peso	Bco. Tierra del Fuego	107.689,26	98.354,41			Recursos de Afectación
336761	Cuenta Corriente	Peso	Bco. Tierra del Fuego	876.429.089,72	880.361.095,73			Libre disponibilidad
336771	Cuenta Corriente	Peso	Bco. Tierra del Fuego	7.560.327,04	7.560.327,04			Recursos de Afectación
336780	Cuenta Corriente	Peso	Bco. Tierra del Fuego	275.709,10	258.591,14			Recursos de Afectación
5350056472	Cuenta Corriente	Peso	Bco. Nación	12.098.342,93	12.146.675,58			Recursos de Afectación

**TOTALES**

Por Banco

	Moneda	Saldo Libro Banco	Saldo Extracto
Bco. Nación	Peso	12.098.342,93	12.146.675,58
	Dólar	0,00	0,00
Bco. Tierra del Fuego	Peso	884.372.815,12	888.278.368,32
	Dólar	0,00	0,00

Por Tipo de Cuenta

	Moneda	Saldo Libro Banco	Saldo Extracto
Cuenta Corriente	Peso	896.471.158,05	900.425.043,90
	Dólar	0,00	0,00

Totales Generales

TOTALES GENERALES	Moneda	Saldo Libro Banco	Saldo Extracto
	Peso	896.471.158,05	900.425.043,90
	Dólar	0,00	0,00

**OBSERVACIONES**

Número: 1 Usuario: CRAMIREZ Fecha: 16/10/18 08:21

La diferencia que existe con lo informado en la planilla movimientos bancario es la tenencia de las Cajas chicas por \$ 61.528,66



Provincia de Tierra del Fuego,  
Antártida e Islas del Atlántico Sur  
República Argentina

PROVINCIA DE TIERRA DEL FUEGO

NOMINA DE PERSONAL

ORGANISMO: Caja de Previsión Social TDF  
ETAPA: Ninguno  
MES 9 DE 2018

En Pesos

COD	ESCALAFONES	APORTES PATRONALES (a)	REMUNERACIONES (b)	ADICIONALES (c)	SUB TOTAL (a+b+c)(d)	ASIGNACIONES FAMILIARES (e)	TOTAL (f=d+e)	APORTES PERSONALES (g)	SUELDO LÍQUIDO (f-a-g)
10	Autoridades Superiores	158.072,60	660.894,47	0,00	818.967,07	12.668,40	831.635,47	137.718,55	535.844,32
11	Otros - Escalafones Propios	943.825,86	3.948.524,92	0,00	4.892.350,78	158.242,80	5.050.593,58	0,00	4.106.767,7
12	SUBTOTAL I	1.101.898,46	4.609.419,39	0,00	5.711.317,85	170.911,20	5.882.229,05	137.718,55	4.642.612,0
13	DOCENTES	0,00	0,00	0,00	0,00	0,00	0,00	0,00	0,00
17	SUBTOTAL (sin S.A.C.)	1.101.898,46	4.609.419,39	0,00	5.711.317,85	170.911,20	5.882.229,05	137.718,55	4.642.612,0
18	SAC - Autoridades Superior	0,00	0,00	0,00	0,00	0,00	0,00	0,00	0,00
19	SAC - Resto	0,00	0,00	0,00	0,00	0,00	0,00	0,00	0,00
20	SUBTOTAL (incluido el SAC	1.101.898,46	4.609.419,39	0,00	5.711.317,85	170.911,20	5.882.229,05	137.718,55	4.642.612,0
30	TOTAL	1.101.898,46	4.609.419,39	0,00	5.711.317,85	170.911,20	5.882.229,05	137.718,55	4.642.612,0



Provincia de Tierra del Fuego, Antártida e Islas del Atlántico Sur  
República Argentina

PROVINCIA DE TIERRA DEL FUEGO  
ADMINISTRACION PROVINCIAL

COMPOSICION DEL GASTO POR FINALIDAD-FUNCION Y CARACTER ECONOMICO

ORGANISMO: Caja de Previsión Social TDF  
ETAPA: Devengado  
MES 9 DE 2018  
TRIMESTRE 3

En Pesos

CODIGO	CONCEPTO	TOTAL GENERAL (a)+(b)+(c)	GASTOS CORRIENTES								GASTOS DE CAPITAL						APLICACIONES FINANCIERAS							
			GASTOS DE CONSUMO				RENTAS DE LA PROPIEDAD	PRESTAC. SEG. SOCIAL	TRANSFERENCIAS	OTROS	TOTAL (b)	BIENES DE USO				TRANSFERENCIAS	INVERSIÓN FCIERA	TOTAL (c)	ACTIVOS FINANCIEROS	SERVICIOS DE LA DEUDA				
			TOTAL (a)	GASTOS EN PERSONAL	BIENES DE CONSUMO	SERVICIOS NO PERSONALES						CONSTRUCIONES	BIENES PRE-EXISTENTES	MAQUINARIA Y EQUIPOS	OTROS									
100000000	ADMINISTRACION GUBERNAMENTAL	0,00	0,00	0,00	0,00	0,00	0,00	0,00	0,00	0,00	0,00	0,00	0,00	0,00	0,00	0,00	0,00	0,00	0,00	0,00	0,00	0,00	0,00	
200000000	SERVICIOS DE SEGURIDAD	0,00	0,00	0,00	0,00	0,00	0,00	0,00	0,00	0,00	0,00	0,00	0,00	0,00	0,00	0,00	0,00	0,00	0,00	0,00	0,00	0,00	0,00	0,00
300000000	SERVICIOS SOCIALES	2.956.484.223,85	2.954.262.971,82	54.288.374,50	695.358,89	7.153.935,62	0,00	2.891.596.966,28	455.487,90	72.848,63	2.221.252,03	0,00	1.100,00	2.220.152,03	0,00	0,00	0,00	0,00	0,00	0,00	0,00	0,00	0,00	0,00
303000000	Seguridad Social	2.956.484.223,85	2.954.262.971,82	54.288.374,50	695.358,89	7.153.935,62	0,00	2.891.596.966,28	455.487,90	72.848,63	2.221.252,03	0,00	1.100,00	2.220.152,03	0,00	0,00	0,00	0,00	0,00	0,00	0,00	0,00	0,00	0,00
304000000	Educación y Cultura	0,00	0,00	0,00	0,00	0,00	0,00	0,00	0,00	0,00	0,00	0,00	0,00	0,00	0,00	0,00	0,00	0,00	0,00	0,00	0,00	0,00	0,00	0,00
400000000	SERVICIOS ECONOMICOS	0,00	0,00	0,00	0,00	0,00	0,00	0,00	0,00	0,00	0,00	0,00	0,00	0,00	0,00	0,00	0,00	0,00	0,00	0,00	0,00	0,00	0,00	0,00
500000000	DEUDA PUBLICA	0,00	0,00	0,00	0,00	0,00	0,00	0,00	0,00	0,00	0,00	0,00	0,00	0,00	0,00	0,00	0,00	0,00	0,00	0,00	0,00	0,00	0,00	0,00
600000000	TOTAL	2.956.484.223,85	2.954.262.971,82	54.288.374,50	695.358,89	7.153.935,62	0,00	2.891.596.966,28	455.487,90	72.848,63	2.221.252,03	0,00	1.100,00	2.220.152,03	0,00	0,00	0,00	0,00	0,00	0,00	0,00	0,00	0,00	0,00



Provincia de Tierra del Fuego, Antártida e Islas del Atlántico Sur  
República Argentina

PROVINCIA DE TIERRA DEL FUEGO  
ADMINISTRACION PROVINCIAL

COMPOSICION DEL GASTO POR FINALIDAD-FUNCION Y CARACTER ECONOMICO

ORGANISMO: Caja de Previsión Social TDF  
ETAPA: Pagado  
MES 9 DE 2018  
TRIMESTRE 3

En Pesos

CODIGO	CONCEPTO	TOTAL GENERAL (a)+(b)+(c)	GASTOS CORRIENTES								GASTOS DE CAPITAL						APLICACIONES FINANCIERAS								
			GASTOS DE CONSUMO				RENTAS DE LA PROPIEDAD	PRESTAC. SEG. SOCIAL	TRANSFERENCIAS	OTROS	TOTAL (b)	BIENES DE USO				TRANSFERENCIAS	INVERSIÓN FCIERA	TOTAL (c)	ACTIVOS FINANCIEROS	SERVICIOS DE LA DEUDA					
			TOTAL (a)	GASTOS EN PERSONAL	BIENES DE CONSUMO	SERVICIOS NO PERSONALES						CONSTRUCIONES	BIENES PRE-EXISTENTES	MAQUINARIA Y EQUIPOS	OTROS										
100000000	ADMINISTRACION GUBERNAMENTAL	0,00	0,00	0,00	0,00	0,00	0,00	0,00	0,00	0,00	0,00	0,00	0,00	0,00	0,00	0,00	0,00	0,00	0,00	0,00	0,00	0,00	0,00	0,00	
200000000	SERVICIOS DE SEGURIDAD	0,00	0,00	0,00	0,00	0,00	0,00	0,00	0,00	0,00	0,00	0,00	0,00	0,00	0,00	0,00	0,00	0,00	0,00	0,00	0,00	0,00	0,00	0,00	0,00
300000000	SERVICIOS SOCIALES	2.645.220.134,31	2.643.046.571,28	52.325.539,63	695.358,89	6.531.129,58	0,00	2.582.966.206,65	455.487,90	72.848,63	2.173.563,03	0,00	1.100,00	2.172.463,03	0,00	0,00	0,00	0,00	0,00	0,00	0,00	0,00	0,00	0,00	0,00
303000000	Seguridad Social	2.645.220.134,31	2.643.046.571,28	52.325.539,63	695.358,89	6.531.129,58	0,00	2.582.966.206,65	455.487,90	72.848,63	2.173.563,03	0,00	1.100,00	2.172.463,03	0,00	0,00	0,00	0,00	0,00	0,00	0,00	0,00	0,00	0,00	0,00
304000000	Educación y Cultura	0,00	0,00	0,00	0,00	0,00	0,00	0,00	0,00	0,00	0,00	0,00	0,00	0,00	0,00	0,00	0,00	0,00	0,00	0,00	0,00	0,00	0,00	0,00	0,00
400000000	SERVICIOS ECONOMICOS	0,00	0,00	0,00	0,00	0,00	0,00	0,00	0,00	0,00	0,00	0,00	0,00	0,00	0,00	0,00	0,00	0,00	0,00	0,00	0,00	0,00	0,00	0,00	0,00
500000000	DEUDA PUBLICA	0,00	0,00	0,00	0,00	0,00	0,00	0,00	0,00	0,00	0,00	0,00	0,00	0,00	0,00	0,00	0,00	0,00	0,00	0,00	0,00	0,00	0,00	0,00	0,00
600000000	TOTAL	2.645.220.134,31	2.643.046.571,28	52.325.539,63	695.358,89	6.531.129,58	0,00	2.582.966.206,65	455.487,90	72.848,63	2.173.563,03	0,00	1.100,00	2.172.463,03	0,00	0,00	0,00	0,00	0,00	0,00	0,00	0,00	0,00	0,00	0,00



Provincia de Tierra del Fuego,  
Antártida e Islas del Atlántico Sur.  
República Argentina.

PLANTA OCUPADA DE PERSONAL

Organismo: 133 Caja de Previsión Social TDF

Valores Expresados en Pesos

Mes: 9

Año: 2018

CÓDIGO	DESCRIPCIÓN	S/ LEY PRESUP. APROBADA		S/ MODIFIC. PRESUP.		S/ EJECUCIÓN PRESUPUESTARIA					
		CARGOS APROBADOS	CRÉDITO APROBADO	AUM/DISM	VIGENTE	CANTIDAD DE CARGOS			VACANTE	COSTO SALARIAL	
						PERMANENTE	TEMPORARIA	TOTAL		PERMANENTE	TEMPORARIA
1000000000	ENCUADRAMIENTO GENERAL	82	82.120.699,67	0	82	82	0	82	0	48.908.858,03	5.379.516,47
1010000000	AUTORIDADES SUPERIORES	4	4.982.506,54	0	4	4	0	4	0	3.574.010,53	0,00
1010200000	Vocal	3	3.485.798,99	0	3	3	0	3	0	2.494.937,12	0,00
1010400000	Presidente	1	1.496.707,55	0	1	1	0	1	0	1.079.073,41	0,00
1020000000	PERSONAL DE GABINETE	8	8.643.552,34	0	8	5	0	5	3	4.317.183,61	0,00
1020500000	Contador General	1	1.316.802,13	0	1	1	0	1	0	944.070,54	0,00
1020600000	Auditor Interno	1	1.192.089,10	0	1	1	0	1	0	871.259,22	0,00
1020900000	Secretario Privado	4	3.478.813,92	0	4	1	0	1	3	635.102,75	0,00
1021200000	Coordinador	2	2.655.847,19	0	2	2	0	2	0	1.866.751,10	0,00
1030000000	PERSONAL DIRECTIVO	0	0,00	0	0	0	0	0	0	0,00	0,00
1040000000	PERSONAL SUPERIOR	0	0,00	0	0	0	0	0	0	0,00	0,00
1050000000	PERSONAL ADMINISTRATIVO Y TECNICO	70	68.494.640,79	0	70	73	0	73	-3	41.017.663,89	5.379.516,47
1050100000	Categoría 24	2	2.309.971,16	0	2	2	0	2	0	1.657.957,32	0,00
1050200000	Categoría 23	7	9.657.630,34	0	7	7	0	7	0	6.602.898,21	163.008,22
1050300000	Categoría 22	7	8.126.773,74	0	7	5	0	5	2	4.698.673,69	0,00
1050400000	Categoría 21	20	20.890.594,29	0	20	23	0	23	-3	14.307.470,72	492.396,90
1050600000	Categoría 19	2	3.099.043,74	0	2	1	0	1	1	1.059.947,26	425.149,60
1050700000	Categoría 18	4	3.359.064,28	0	4	6	0	6	-2	1.384.634,09	977.815,25
1050800000	Categoría 17	4	3.538.936,79	0	4	4	0	4	0	1.940.758,63	0,00
1050900000	Categoría 16	2	1.749.025,73	0	2	2	0	2	0	1.260.786,61	0,00
1051000000	Categoría 15	2	1.701.835,75	0	2	2	0	2	0	1.224.672,34	54.213,89
1051300000	Categoría 12	1	946.056,95	0	1	1	0	1	0	639.647,86	0,00
1051500000	Categoría 10	19	13.115.708,02	0	19	20	0	20	-1	6.240.217,16	3.266.932,61
3000000000	TOTAL	82	82.120.699,67	0	82	82	0	82	0	48.908.858,03	5.379.516,47
4000000000	PERSONAL ADSCRIPTO AL ORGANISMO/ENTE	0	0,00	0	0	0	0	0	0	0,00	0,00



Provincia de Tierra del Fuego,  
Antártida e Islas del Atlántico Sur  
República Argentina

PROVINCIA DE TIERRA DEL FUEGO

ADMINISTRACION PROVINCIAL  
ESTADO DE MOVIMIENTO DEL TESORO

MES 9 DE 2018

UNIDAD ORGANIZATIVA: Caja de Previsión Social TDF

En Pesos

CÓDIGO	CONCEPTO	IMPORTE
1000000000	SALDOS INICIALES	783.086.924,59
1010000000	Fondos Propios	774.281.383,11
1010200000	Bancos	774.281.383,11
1010201000	Cuentas a la Vista	774.281.383,11
1020000000	Fondos de Terceros	8.805.541,48
1020500000	Otros	8.805.541,48
2000000000	INGRESOS	3.048.211.484,57
2010000000	Fondos Propios	3.043.045.120,61
2010100000	Tributarios	6.200.810,99
2010101000	de Origen Nacional	6.200.810,99
2010200000	No Tributarios	5.762.177,54
2010300000	Contribuciones Seguridad Social	2.809.116.802,77
2010700000	Recupero de Prestamos	178.346,02
2010800000	Otros	221.786.983,29
2020000000	Fondos de Terceros	5.166.363,96
3000000000	EGRESOS	2.934.748.871,79
3010000000	Gastos en Personal	52.325.539,63
3010100000	Remuneraciones	35.859.230,65
3010200000	Aportes y Cont. a la Seg. Social	16.466.308,98
3020000000	Bienes y Servicios	7.226.488,47
3030000000	Bienes de Uso	2.173.563,03
3040000000	Transferencias	2.583.494.543,18
3040200000	Otros	2.583.494.543,18
3060000000	Otros Egresos	283.117.159,08
3070000000	Fondos de Terceros	6.411.578,40
3080000000	Diferidos Presupuestariamente	0,00
3080100000	Fondos Permanentes	0,00
4000000000	SALDOS FINALES	896.549.537,37
4010000000	Fondos Propios	888.989.210,33
4010100000	Caja	80.842,50
4010200000	Bancos	888.908.367,83
4010201000	Cuentas a la Vista	888.908.367,83
4020000000	Fondos de Terceros	7.560.327,04
4020500000	Otros	7.560.327,04
5000000000	DIFERENCIAS	0,00





Provincia de Tierra del Fuego,  
Antártida e Islas del Atlántico Sur  
República Argentina

PROVINCIA DE TIERRA DEL FUEGO  
ADMINISTRACION PROVINCIAL

STOCK DE DEUDA, USO DEL CRÉDITO Y SERVICIOS DE DEUDA

ORGANISMO: 133 Caja de Previsión Social TDF  
ETAPA: Devengado  
MES 9 DE 2018

En Pesos

CÓDIGO	PRESTAMISTA (*)	MONEDA (\$ o U\$S)	STOCK	DATOS DEL PERIODO		MONTO ORIGINAL	GARANTÍA	FECHA OPERACIÓN	TASA ANUAL	PLAZO
				AMORTIZACIÓN	INTERESES					
1000000000	GOBIERNO NACIONAL	Peso	0,00	0,00	0,00	0,00		//	0,00	
1040000000	Financiamiento de Organismos Internacionales	Peso	0,00	0,00	0,00	0,00		//	0,00	
2000000000	ENTIDADES BANCARIAS Y FINANCIERAS	Peso	0,00	0,00	0,00	0,00		//	0,00	
3000000000	PRESTAMOS DIRECTOS CON ORG. INTERNACIONALE	Peso	0,00	0,00	0,00	0,00		//	0,00	
4000000000	DEUDA CONSOLIDADA	Peso	0,00	0,00	0,00	0,00		//	0,00	
5000000000	TITULOS PUBLICOS PROVINCIALES	Peso	0,00	0,00	0,00	0,00		//	0,00	
7000000000	OTROS	Peso	0,00	0,00	0,00	0,00		//	0,00	
8000000000	TOTAL DEUDA PROVINCIAL	Peso	0,00	0,00	0,00	0,00		//	0,00	
9000000000	DEUDA FLOTANTE	Peso	312.119.278,27	0,00	0,00	0,00		//	0,00	
9010000000	Personal	Peso	2.107.537,78	0,00	0,00	0,00		//	0,00	
9020000000	Proveedores	Peso	1.370.077,77	0,00	0,00	0,00		//	0,00	
9040000000	Transferencias	Peso	308.630.759,63	0,00	0,00	0,00		//	0,00	
9060000000	Otros	Peso	10.903,09	0,00	0,00	0,00		//	0,00	
9060900000	Otros	Peso	10.903,09	0,00	0,00	0,00		//	0,00	



Provincia de Tierra del Fuego,  
Antártida e Islas del Atlántico Sur  
República Argentina

PROVINCIA DE TIERRA DEL FUEGO  
ADMINISTRACION PROVINCIAL

STOCK DE DEUDA, USO DEL CRÉDITO Y SERVICIOS DE DEUDA

ORGANISMO: 133 Caja de Previsión Social TDF  
ETAPA: Pagado  
MES 9 DE 2018

En Pesos

CÓDIGO	PRESTAMISTA (*)	MONEDA (\$ o U\$S)	STOCK	DATOS DEL PERIODO		MONTO ORIGINAL	GARANTÍA	FECHA OPERACIÓN	TASA ANUAL	PLAZO
				AMORTIZACIÓN	INTERESES					
1000000000	GOBIERNO NACIONAL	Peso	0,00	0,00	0,00	0,00		//	0,00	
2000000000	ENTIDADES BANCARIAS Y FINANCIERAS	Peso	0,00	0,00	0,00	0,00		//	0,00	
3000000000	PRESTAMOS DIRECTOS CON ORG. INTERNACIONALE	Peso	0,00	0,00	0,00	0,00		//	0,00	
4000000000	DEUDA CONSOLIDADA	Peso	0,00	0,00	0,00	0,00		//	0,00	
5000000000	TITULOS PUBLICOS PROVINCIALES	Peso	0,00	0,00	0,00	0,00		//	0,00	
7000000000	OTROS	Peso	0,00	0,00	0,00	0,00		//	0,00	
8000000000	TOTAL DEUDA PROVINCIAL	Peso	0,00	0,00	0,00	0,00		//	0,00	
9000000000	DEUDA FLOTANTE	Peso	312.119.278,27	0,00	0,00	0,00		//	0,00	
9010000000	Personal	Peso	2.107.537,78	0,00	0,00	0,00		//	0,00	
9020000000	Proveedores	Peso	1.370.077,77	0,00	0,00	0,00		//	0,00	
9040000000	Transferencias	Peso	308.630.759,63	0,00	0,00	0,00		//	0,00	
9060000000	Otros	Peso	10.903,09	0,00	0,00	0,00		//	0,00	
9060900000	Otros	Peso	10.903,09	0,00	0,00	0,00		//	0,00	



Provincia de Tierra del Fuego,  
Antártida e Islas del Atlántico Sur.  
República Argentina.

PROVINCIA DE TIERRA DEL FUEGO

ADMINISTRACIÓN PROVINCIAL

CARACTERÍSTICAS DE LOS AVALES Y/O GARANTÍAS OTORGADOS

Organismo: Caja de Previsión Social TDF

Mes: 9

Año: 2018

BENEFICIARIOS	MARCO LEGAL	PROYECTO	PROGRAMA	MONTO DEL CONTRATO	MONEDA	GARANTÍA DE CONTRAPARTE	SALDO ADEUDADO	CONDICIONES FINANCIERAS			CANTIDAD DE CUOTAS	PERIODICIDAD
								PLAZO	GRACIA	TASA		
Detallar (informar al				0,00	Peso	0,00	0,00			0,00	0	
Detallar (informar al				0,00	Peso	0,00	0,00			0,00	0	
Detallar (informar al				0,00	Peso	0,00	0,00			0,00	0	
Detallar (informar al				0,00	Peso	0,00	0,00			0,00	0	
Detallar (informar al				0,00	Peso	0,00	0,00			0,00	0	
Detallar (informar al				0,00	Peso	0,00	0,00			0,00	0	
Detallar (informar al				0,00	Peso	0,00	0,00			0,00	0	
Detallar (informar al				0,00	Peso	0,00	0,00			0,00	0	
Detallar (informar al				0,00	Peso	0,00	0,00			0,00	0	

OBSERVACIONES

Número: 1 Usuario: CRAMIREZ Fecha: 19/05/17 17:10

La Caja de Previsión no posee avales y garantías



Provincia de Tierra del Fuego,  
Antártida e Islas del Atlántico Sur

PROVINCIA DE TIERRA DEL FUEGO

AVANCE FISICO Y FINANCIERO DE OBRAS EN EJECUCION

MES 9 DE 2018

PLANILLA EN ETAPA: Ninguno

UNIDAD ORGANIZATIVA: 133 Caja de Previsión Social TDF

Código	Fuente Financiamiento - Denominación de la Obra	Código Obra	Código BAPIN	Fecha Inicio	Fecha Fin	Clase	Avance Físico (%)	Ubicación Geográfica	Costo Total	Ejecución Acumulada	Estimación a Cierre de Ejercicio
100000000	Fuentes Internas						0,00		0,00	0,00	0,00
101000000	Tesoro Provincial						0,00		0,00	0,00	0,00
101000500	FISCALIA DE ESTADO						0,00		0,00	0,00	0,00
102000000	Recursos Propios						0,00		0,00	0,00	0,00
103000000	Recursos con Afectación Específica						0,00		0,00	0,00	0,00
103010000	Rec. Afec. Específica Provinciales						0,00		0,00	0,00	0,00
103020000	Rec. Afec. Específica Nacionales						0,00		0,00	0,00	0,00
104000000	Transferencias Internas						0,00		0,00	0,00	0,00
200000000	Fuente Externas						0,00		0,00	0,00	0,00
201000000	Transferencias Externas						0,00		0,00	0,00	0,00
202000000	Crédito Externo						0,00		0,00	0,00	0,00
<b>TOTALES:</b>									0,00	0,00	0,00

OBSERVACIONES

Fecha de Impresión: 14/11/18 11:02:25 RAMIREZ, CRISTINA

Página



Provincia de Tierra del Fuego,  
Antártida e Islas del Atlántico Sur

PROVINCIA DE TIERRA DEL FUEGO

AVANCE FISICO Y FINANCIERO DE OBRAS EN EJECUCION

MES 9 DE 2018

PLANILLA EN ETAPA: Ninguno

UNIDAD ORGANIZATIVA: 133 Caja de Previsión Social TDF

Número: 1      Usuario: CRAMIREZ      Fecha: 19/05/17 17:11

La CPSPTF no posee obras en ejecución

---